

**COMITE ESTATAL DE SANIDAD VEGETAL
DE BAJA CALIFORNIA**

Sistema de Trampeo Preventivo Contra Moscas Exóticas de la Fruta.

Informe mensual
Abril 2015.

1. Antecedentes.

Mantener la vigilancia de las moscas exóticas no presentes en el país y en el estado es de suma importancia, ya que existe una gran diversidad de especies vegetales que son hospedantes de las plagas como la mosca del Mediterráneo, la mosca del melón, la mosca oriental, mosca invasora africana y la mosca del Caribe principalmente.

En Baja California; se cultivan especies que son hospedantes de estas plagas y que representan un importante valor comercial para la economía de la región.

Con la finalidad de detectar oportunamente cualquier incursión de la plaga, surge la necesidad de ejecutar el Trampeo Preventivo Contra Moscas Exóticas, mediante la instalación de una red de trampeo.

Objetivo 2015.

Conservar zona libre de moscas exóticas de la fruta en los municipios de Tijuana, Tecate, Rosarito, Mexicali y Ensenada; Baja California.

Meta 2015.

Conservar el estatus de zona libre de moscas exóticas de la fruta en 71,446 km² comprendidos en los cinco municipios del Estado de Baja California.

Los municipios bajo campaña son Mexicali, Ensenada (a cargo del Comité Estatal de Sanidad Vegetal de Baja California), Tijuana, Tecate y Rosarito (a cargo del Departamento de Agricultura de Estados Unidos USDA).

Inversión total.

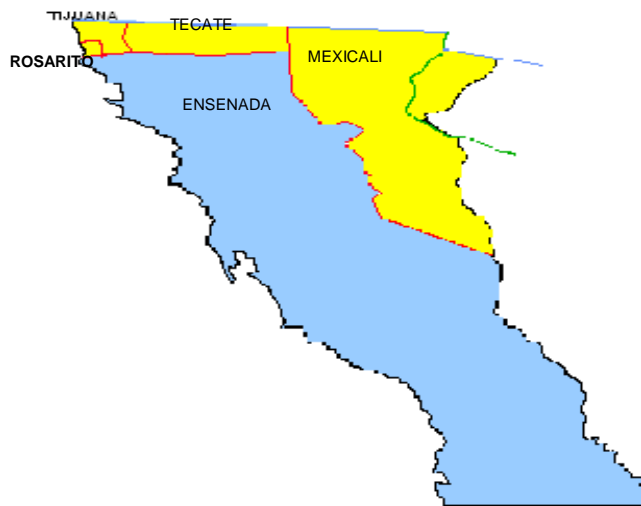
APORTACION FEDERAL	APORTACION ESTATAL	INVERSION TOTAL
539,349	610,077.25	1,149,426.25

2. Situación Fitosanitaria.

En Baja California, las acciones de vigilancia, mediante el trampeo Jackson; han permitido que los cinco municipios del estado mantengan su estatus de zonas libres de moscas exóticas de la fruta.

**COMITE ESTATAL DE SANIDAD VEGETAL
DE BAJA CALIFORNIA**

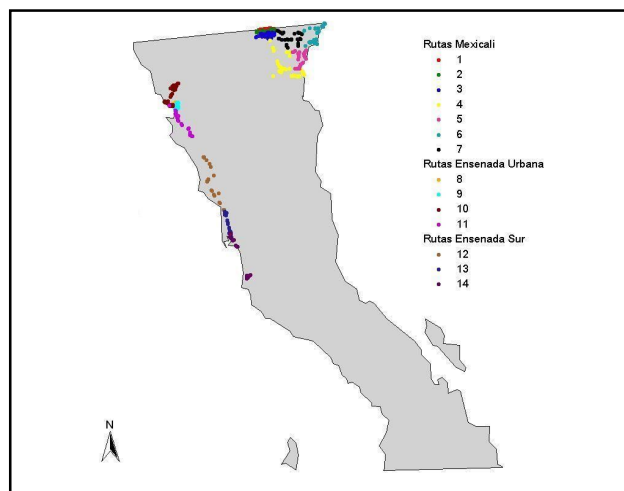
Sistema de Trampeo Preventivo Contra Moscas Exóticas de la Fruta.



Zona Libre de Moscas Exóticas de la Fruta

3. Acciones Fitosanitarias.

Con el objetivo de detectar oportunamente la presencia de moscas de la fruta, en el estado de Baja California se encuentra instalada una red de trampeo de 555 trampas Jackson a cargo del Comité Estatal de Sanidad Vegetal, distribuidas en los municipios de Mexicali y Ensenada.




Red de trampeo Jackson, municipio de Mexicali y Ensenada.

**COMITE ESTATAL DE SANIDAD VEGETAL
DE BAJA CALIFORNIA**

Sistema de Trampeo Preventivo Contra Moscas Exóticas de la Fruta.

4.Cumplimiento de metas.

En el mes de abril , se revisaron un total de 1,391 trampas Jackson a cargo del CESVBC en los municipios de Ensenada y Mexicali , que en porcentaje de cumplimiento respecto a lo programado del mes tenemos un resultado del 95.82 %.



La variación del recurso programado entre el ejercido, deriva de la disponibilidad del recurso. (Anexo Informe Físico-Financiero)

5.Impacto de las acciones realizadas.

La vigilancia mediante el trampeo preventivo ha sido efectivo, lo cual se demuestra con los reportes de capturas de moscas estériles de mosca del mediterráneo detectadas en el municipio de Ensenada en noviembre del 2014.

Las acciones que se realizan en la campaña benefician a 1,751 productores y en el Estado, se protege una superficie sembrada de cultivos hospederos de moscas exóticas de la fruta de 11,372 has, donde se destaca la producción de tomate, uva, fresa dátil, chile verde entre otros, obteniéndose una producción de 270,528 tons, con una valor de la producción de \$ 2,335,713.840 billones de pesos.

**COMITE ESTATAL DE SANIDAD VEGETAL
DE BAJA CALIFORNIA**

Sistema de Trampeo Preventivo Contra Moscas Exóticas de la Fruta.

SUBCOMPONENTE DE SANIDAD VEGETAL, COMPONENTE SANIDAD DEL PROGRAMA SANIDAD E INOCUIDAD AGROALIMENTARIA 2015

INFORME FÍSICO Y FINANCIERO

ESTADO: BAJA CALIFORNIA

PROYECTO FITOSANITARIO: TRAMPEO PREVENTIVO CONTRA MOSCAS EXÓTICAS DE LA FRUTA

INFORME CORRESPONDIENTE AL MES DE ABRIL DE 2015

Actividad	Unidad de medida	Físico						Financiero														
		Programado anual	En el mes		Al mes			Programado anual	Ejercido en el mes			Programado al mes	Ejercido al mes					% de avance acumulado				
			Programado	Realizado	Programado	Realizado	% de avance		Total	Federal	Estatad		Total	Federal	Estatad	Transferido	Autorizado					
EVALUACIÓN																						
EVALUACIÓN POR INSTANCIAS	NÚMERO	0	0	0	0	0	0															
SUPERVISIÓN																						
SUPERVISIÓN POR OASV	NÚMERO	0	0	0	0	0	0															
TRAMPEO								880,812.00	34,600.09	16,247.64	18,352.45	202,576.00	147,572.26	69,544.35	78,027.91	0.00	880,812.00					17
No. TRAMPAS INSTALADAS	NÚMERO	636	0	0	636	555	87															
No. TRAMPAS INSTALADAS	NÚMERO	0	0	0	0	0	0															
No. TRAMPAS REVISADAS	NÚMERO	18,399	1,794	1,391	6,453	4,851	75															
DIAGNÓSTICO																						
No. ESPECÍMENES IDENTIFICADOS	NÚMERO	0	0	0	0	0	0															
No. RESULTADOS DE	NÚMERO	0	0	0	0	0	0															
SEGUIMIENTO								106,302.00	0.00	0.00	0.00	3,750.00	0.00	0.00	0.00	0.00	106,302.00					0
No. SUPERVISIONES	NÚMERO	4	0	0	1	1	100															
PLAN DE EMERGENCIA																						
No. BROTES ATENDIDOS	NÚMERO	0	0	0	0	0	0															
No. DETECCIONES ATENDIDAS	NÚMERO	0	0	0	0	0	0															
CAPACITACIÓN																						
No. CURSOS A TÉCNICOS	NÚMERO	0	0	0	0	0	0															
DIVULGACIÓN								49,640.00	0.00	0.00	0.00	14,820.00	14,820.00	6,953.54	7,866.46	0.00	49,640.00					30
No. TRÍPTICOS	NÚMERO	0	0	0	0	0	0															
No. BANNERS	NÚMERO	0	0	0	0	0	0															
No. SPOTS RADIO Y TV	NÚMERO	2	0	0	0	0	0															
No. FOLLETOS	NÚMERO	0	0	0	0	0	0															
No. POSTERS	NÚMERO	0	0	0	0	0	0															
No. CALENDARIOS	NÚMERO	0	0	0	0	0	0															
No. PINTA DE BARDAS	NÚMERO	0	0	0	0	0	0															
ADMINISTRACIÓN								112,672.25	6,864.00	3,220.59	3,643.41	27,456.00	27,456.00	12,882.36	14,573.64	0.00	112,672.25					24
No. INFORMES TÉCNICOS	NÚMERO	12	1	1	4	4	100															
No. INFORMES FINANCIEROS	NÚMERO	12	1	1	4	4	100															
								1,149,426.25	41,464.09	19,468.23	21,995.86	248,602.00	189,848.26	89,380.25	100,468.01	0.00	1,149,426.25					17