

Comité Estatal de Sanidad Vegetal de Baja California

Campaña contra Plagas Reglamentadas del Algodonero

Informe de actividades del mes de Abril de 2015.

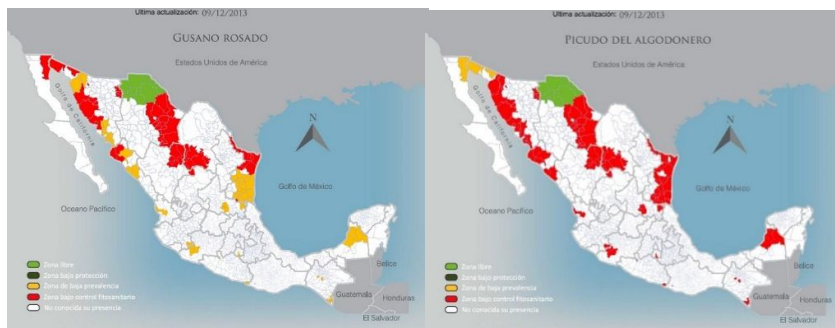
SITUACION FITOSANITARIA DEL GUSANO ROSADO Y PICUDO DEL ALGODONERO:

1.- Antecedentes:

La campaña contra plagas reglamentadas del algodón opera en los estados de Baja California, Chihuahua, Coahuila, Durango, Sonora y Tamaulipas, en donde se realizan acciones de exploración (mapeo), muestreo, trampeo, control cultural, control autocida y control químico, así como actividades de capacitación, divulgación y supervisión.

Picudo del Algodonero

Gusano Rosado



En el ciclo primavera-verano 2014-2015 se establecieron en Baja California un total de 2,115 predios que corresponden a 29,910-40 ha. De algodón, con la aplicación oportuna y adecuada de las acciones de control fitosanitario como lo fue el Mapeo, el trampeo, el muestreo y el control cultural, se alcanzaron excelentes resultados, se reportaron cero capturas de palomillas de gusano rosado por segundo ciclo consecutivo y cero capturas de picudos del algodón, por 18 años de manera consecutiva.

Para el presente ciclo agrícola primavera verano 2015, el objetivo es mantener cero capturas de ambas plagas en 20,000-00 ha de algodón en el valle de Mexicali, B.C.

Para seguir aplicando las acciones de control fitosanitario contempladas en el programa de trabajo 2015, se autorizó un monto federal a ejercer de 3'743,167.00 y un monto estatal de 200,000.00, para un total a ejercer de 3'943,167.00 (tres millones de pesos novecientos cuarenta y tres mil ciento sesenta y siete pesos. 00/ctv.)

Comité Estatal de Sanidad Vegetal de Baja California

Campaña contra Plagas Reglamentadas del Algodonero

2.- Situación Fitosanitaria:

Actualmente el gusano rosado se encuentra en zona bajo control fitosanitario en 20,000-00 has establecidas en el valle de Mexicali, B.C.

El picudo del algodón se encuentra declarado como zona libre, en 20,000-00 ha, en el valle de Mexicali, B.C.

3.- Avances Fitosanitarios:

Exploración: El personal técnico de este comité continuo con el geo posicionamiento satelital de los predios programados y/o sembrados con cultivo de algodón ciclo primavera-verano 2015 ubicados en el valle de Mexicali, con un avance en el mes de **467** predios georreferenciados que corresponden a **6,396-30** ha.

Control Cultural:

Supervisión de fechas de siembra: Se tiene un avance en el mes de **559 predios** que corresponden a **7,882.20** ha.

De los cuales 534 predios que corresponden a **7,694-40** ha de algodón BT y 25 predios que corresponden **187-80** ha de algodón NOBT.

Trampeo: Personal del Comité Estatal de Sanidad Vegetal inicio con las actividades del trampeo, se reporta un avance en el mes de **1,046** trampas tipo Delta **instaladas** para el control de gusano rosado, que corresponden a 991 predios con una **superficie trampeada** de **14,735-50** ha.

Se **inspeccionaron 1,106** trampas tipo delta, se reportan 0 capturas de palomillas nativas para un promedio de captura trampa por semana igual a .000.

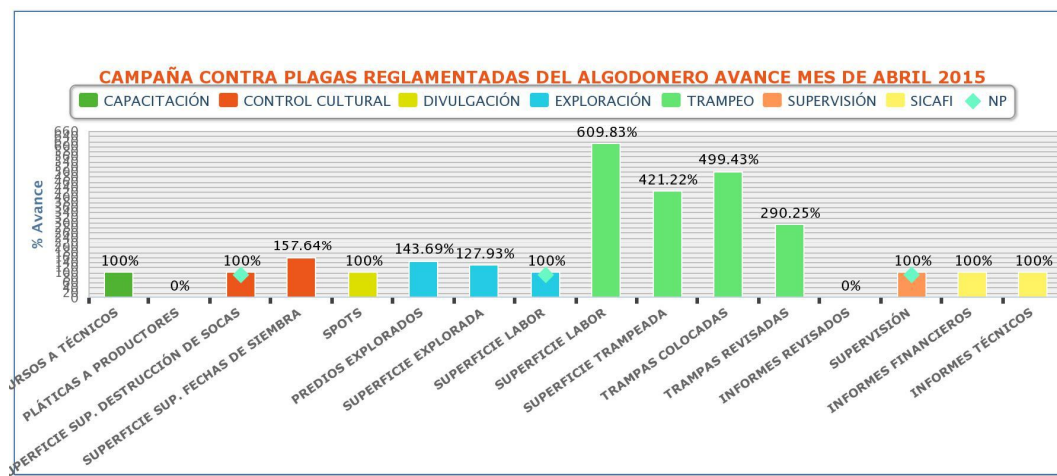
Comité Estatal de Sanidad Vegetal de Baja California

Campaña contra Plagas Reglamentadas del Algodonero

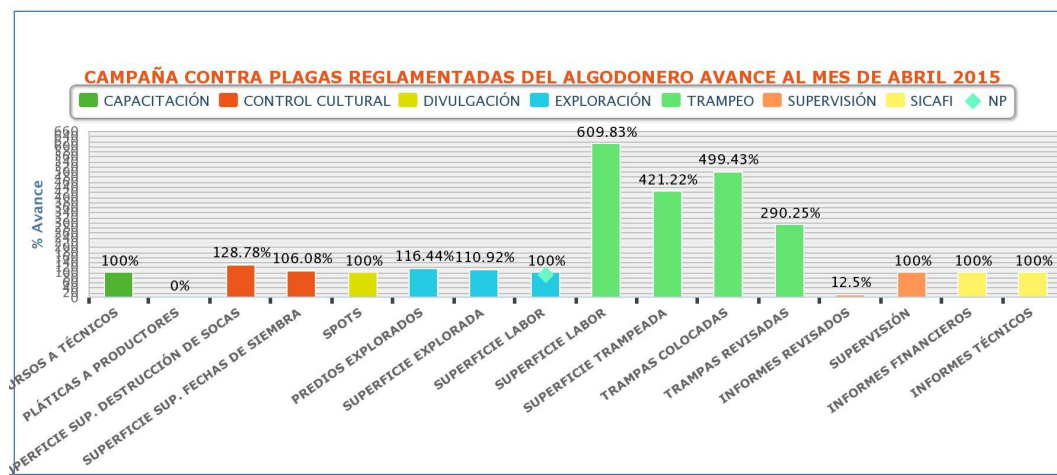
Así mismo se han **instalado** en el mes **702** trampas tipo **Scout** para el control de picudo del algodón, que corresponden a 691 predios con una **superficie trampeada** de **12,644-10** ha.

Se **inspeccionaron 55** trampas **scout** no se reportan capturas.

EN EL MES.-



AL MES.-



Comité Estatal de Sanidad Vegetal de Baja California

Campaña contra Plagas Reglamentadas del Algodonero

Supervisión: Se efectuaron **4** reuniones analíticas de las actividades desarrolladas por el personal técnico de campo constatando el avance y cumplimiento de los procedimientos, objetivos y metas establecidos en el Programa de Trabajo.

Divulgación: Se difundieron **4** reporte de actividades en radio, comunicando los avances y acciones de la campaña.

4.- Cumplimiento de Metas:

FISICAS.-

Actividad	Unidad de medida	Físico					% de avance
		Programado anual	En el mes		Al mes		
			Programado	Realizado	Programado	Realizado	
EXPLORACIÓN							
SUPERFICIE EXPLORADA	HECTÁREAS	20.000,00	5.000,00	6.396,30	17.000,00	18.857,20	110,92
SUPERFICIE LABOR	HECTÁREAS	0,00	0,00	6.411,90	0,00	18.896,90	100,00
PREDIOS EXPLORADOS	NÚMERO	1.350	325	467	1.125	1.310	116
TRAMPEO							
SUPERFICIE TRAMPEADA	HECTÁREAS	40.000,00	6.500,00	27.379,60	6.500,00	27.379,60	421,22
SUPERFICIE LABOR	HECTÁREAS	585.900,00	7.190,00	43.846,70	7.190,00	43.846,70	609,83
TRAMPAS COLOCADAS	NÚMERO	2.000	350	1.748	350	1.748	499
TRAMPAS REVISADAS	NÚMERO	32.000	400	1.161	400	1.161	290
CONTROL CULTURAL							
SUPERFICIE SUP. FECHAS DE SIEMBRA	HECTÁREAS	20.000,00	5.000,00	7.882,20	17.000,00	18.033,90	106,08
SUPERFICIE SUP. DESTRUCCIÓN DE SOCAS	HECTAREAS	20.000,00	0,00	78,80	10.000,00	12.878,10	128,78
CAPACITACIÓN							
CURSOS A TÉCNICOS	NÚMERO	1	1	1	1	1	100
PLÁTICAS A PRODUCTORES	NÚMERO	2	1	0	1	0	0
DIVULGACIÓN							
IMPRESOS	NÚMERO	0	0	0	0	0	0
SPOTS	NÚMERO	48	4	4	16	16	100
SICAFI							
INFORMES TÉCNICOS	NÚMERO	12	1	1	4	4	100
INFORMES FINANCIEROS	NÚMERO	12	1	1	4	4	100
EVALUACIÓN							
EVALUACIÓN	NÚMERO	1	0	0	0	0	0
SUPERVISIÓN							
SUPERVISIÓN	NÚMERO	4	0	1	1	1	100
INFORMES REVISADOS	NÚMERO	24	2	0	8	1	13

Comité Estatal de Sanidad Vegetal de Baja California

Campaña contra Plagas Reglamentadas del Algodonero

FINANCIERAS.-

Actividad	Financiero										
	Programado anual	Ejercido en el mes			Programado al mes	Ejercido al mes					% de avance acumulado
		Total	Federal	Estatal		Total	Federal	Estatal	Transferido	Autorizado	
EXPLORACIÓN	99.944,00	0,00	0,00	0,00	99.944,00	99.944,00	99.944,00	0,00	0,00	99.944,00	100
TRAMPEO	2.638.382,00	174.720,17	174.720,17	0,00	742.330,00	280.791,69	280.791,69	0,00	0,00	2.638.382,00	11
CONTROL CULTURAL	914.642,00	0,00	0,00	0,00	298.592,00	298.592,00	298.592,00	0,00	0,00	914.642,00	33
CAPACITACIÓN	83.250,00	1.875,00	1.875,00	0,00	15.500,00	1.875,00	1.875,00	0,00	0,00	83.250,00	2
DIVULGACIÓN	65.640,00	0,00	0,00	0,00	12.000,00	3.480,00	3.480,00	0,00	0,00	65.640,00	5
SICAFI	29.649,00	0,00	0,00	0,00	0,00	0,00	0,00	0,00	0,00	29.649,00	0
SUPERVISIÓN	111.650,00	0,00	0,00	0,00	20.440,00	20.440,00	20.440,00	0,00	0,00	111.650,00	18
	3.943.157,00	176.595,17	176.595,17	0,00	1.188.806,00	705.122,69	705.122,69	0,00	0,00	3.943.157,00	18

La variación del recurso programado entre el ejercido a la fecha, deriva de la disponibilidad del recurso.

5.- Impacto de las acciones fitosanitarias:

Con estas acciones de control fitosanitario se está beneficiando a un total 634 productores de algodón, y se mantiene el estatus de zona libre de picudo del algodnero y cero capturas de palomilla de gusano rosado por tercer año de manera consecutivo.

Protegiendo el cultivo de algodón con una superficie total de 20,000-00 has establecidas en el valle de Mexicali B.C. y una producción de 132,000 pacas de algodón, con en valor en el mercado de más de 500 millones de pesos.

