

**COMITE ESTATAL DE SANIDAD VEGETAL
DE BAJA CALIFORNIA**

Sistema de Trampeo Preventivo Contra Moscas Exóticas de la Fruta.

Informe mensual
Septiembre 2016.

1. Antecedentes.

Mantener la vigilancia de las moscas exóticas no presentes en el país y en el estado es de suma importancia, ya que existe una gran diversidad de especies vegetales que son hospedantes de plagas como la mosca del Mediterráneo, la mosca del melón, la mosca oriental, mosca invasora africana y la mosca del Caribe principalmente.

En Baja California; se cultivan especies que son hospedantes de estas plagas y que representan un importante valor comercial para la economía de la región.

Con la finalidad de detectar oportunamente cualquier incursión de la plaga, surge la necesidad de ejecutar el Trampeo Preventivo Contra Moscas Exóticas, mediante la instalación de una red de trampeo.

La revisión de enero a diciembre de 2015 de trampas tipo Jackson para el monitoreo de moscas exóticas de la fruta, dio como resultado informes negativos de la presencia de la plaga.

Objetivo 2016. Conservar zona libre de moscas exóticas de la fruta en los municipios de Tijuana, Tecate, Rosarito, Mexicali y Ensenada; Baja California.

Meta 2016. Conservar el estatus de zona libre de moscas exóticas de la fruta en 71,446 km comprendidos en los cinco municipios del Estado de Baja California.

Los municipios bajo campaña son Mexicali, Ensenada (a cargo del Comité Estatal de Sanidad Vegetal de Baja California), Tijuana, Tecate y Rosarito (a cargo del Departamento de Agricultura de Estados Unidos USDA).

Inversión total.

APORTACION FEDERAL	APORTACION ESTATAL	INVERSION TOTAL
539,349	524,514	1,063,863

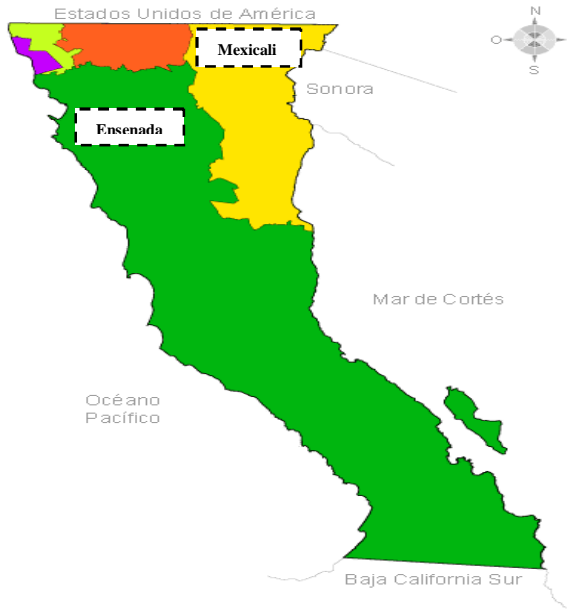
Actividades del mes de agosto: Se realizaron 1,094 revisiones de trampas Jackson trimedlure, cuelure y metil eugenol.

2. Situación Fitosanitaria.

En Baja California, las acciones de vigilancia, mediante el trampeo Jackson; han permitido que los cinco municipios del estado mantengan su estatus de zonas libres de moscas exóticas de la fruta.

**COMITE ESTATAL DE SANIDAD VEGETAL
DE BAJA CALIFORNIA**

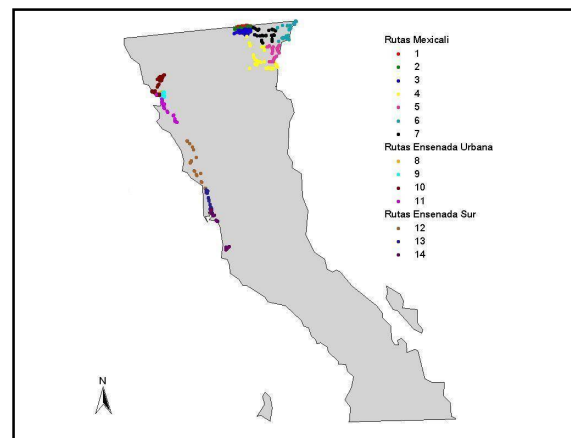
Sistema de Trampeo Preventivo Contra Moscas Exóticas de la Fruta.



Zona Libre de Moscas Exóticas de la Fruta

3. Acciones Fitosanitarias.

Con el objetivo de detectar oportunamente la presencia de moscas de la fruta, en el estado de Baja California se encuentra instalada una red de trampeo de 555 trampas jackson a cargo del Comité Estatal de Sanidad Vegetal, distribuidas en los municipios de Mexicali y Ensenada.




Red de trampeo Jackson, municipio de Mexicali y Ensenada.

**COMITE ESTATAL DE SANIDAD VEGETAL
DE BAJA CALIFORNIA**

Sistema de Trampeo Preventivo Contra Moscas Exóticas de la Fruta.

4.Cumplimiento de metas.

En el mes de septiembre, se revisaron un total de 1,074 trampas Jackson a cargo del CESVBC en los municipios de Ensenada y Mexicali , que en porcentaje de cumplimiento respecto a lo programado del mes tenemos un resultado del 77.32 % y al mes es de 68.66 % con respecto a lo programado al año.



Los recursos ejercidos en el mes de septiembre es de un 72.51 % y al mes es de 57.38 % con respecto a lo programado al año. (Anexo Informe Físico-Financiero)

5.Impacto de las acciones realizadas.

La vigilancia mediante el trampeo preventivo ha sido efectivo, lo cual se demuestra con reporte de captura en el mes de marzo de una mosca del mediterráneo estéril en el trampeo Jackson del municipio de Ensenada.

Las acciones que se realizan en la campaña benefician a 1,751 productores y en el Estado, se protege una superficie sembrada de cultivos hospederos de moscas exóticas de la fruta de 12,335-03 has, donde se destaca la producción de tomate, uva, fresa dátil, chile verde entre otros, obteniéndose una producción de 192,812 tons, con una valor de la producción de \$ 1,976,613,500 billones de pesos.

**COMITE ESTATAL DE SANIDAD VEGETAL
DE BAJA CALIFORNIA**

Sistema de Trampeo Preventivo Contra Moscas Exóticas de la Fruta.

FORMATO DE INFORME MENSUAL DE AVANCE FÍSICO-FINANCIERO

PROGRAMA DE SANIDAD E INOCUIDAD AGROALIMENTARIA 2016
INFORME DE AVANCE FÍSICO-FINANCIERO MENSUAL

COMPONENTE (O SUBCOMPONENTE)	DEL INCENTIVO DE SANIDAD, SANIDAD VEGETAL
UNIDAD RESPONSABLE	DIRECCIÓN GENERAL DE SANIDAD VEGETAL
ENTIDAD FEDERATIVA	BAJA CALIFORNIA
ORGANISMO AUXILIAR	COMITÉ ESTATAL DE SANIDAD VEGETAL DE BAJA CALIFORNIA
PROGRAMA DE TRABAJO	TRAMPEO PREVENTIVO CONTRA MOSCAS EXÓTICAS DE LA FRUTA
PRESUPUESTO LIBERADO POR FOFAE	Indicar fecha:
MES DE INFORME	INFORME CORRESPONDIENTE AL MES DE SEPTIEMBRE DE 2016

ACTIVIDAD/ACCIÓN	UNIDAD DE MEDIDA	FÍSICO						FINANCIERO						OBSERVACIONES Y ACLARACIONES (Incluye precisión de modificaciones y autorizaciones)	
		PROGRAMADO O ANUAL	EN EL MES		ACUMULADO AL MES			PROGRAMADO ANUAL		EJERCIDO EN EL MES		ACUMULADO AL MES			
			PROGRAMADO	REALIZADO	PROGRAMADO	REALIZADO	% DE AVANCE	FEDERAL	ESTATAL (Complemento)	FEDERAL	ESTATAL (Complemento)	FEDERAL	ESTATAL (Complemento)		% DE AVANCE
TRAMPEO															
No. TRAMPAS INSTALADAS	NÚMERO	555	0	0	555	555	100.0	485,143.00	148,580.00	24,285.08	2,722.16	354,884.37	71,756.78	94.8	
No. TRAMPAS REVISADAS	NÚMERO	14,430	1,389	0	10,824	7,940	73.4								
DIAGNÓSTICO															
No. ESPECIMENES IDENTIFICADOS	NÚMERO	0	0	0	0	0	0.0								
No. RESULTADOS DE IDENTIFICACIÓN	NÚMERO	0	0	0	0	0	0.0								
PLAN DE EMERGENCIA															
No. BROTES ATENDIDOS	NÚMERO	0	0	0	0	0	0.0								
No. DETECCIONES ATENDIDAS	NÚMERO	0	0	0	0	0	0.0								
CAPACITACIÓN															
No. CURSO A TÉCNICOS (Simulacro de Plan de Emergencia)	NÚMERO	0	0	0	0	0	0.0								
DIVULGACIÓN								0.00	57,220.00	0.00	3,500.00	0.00	22,560.60	39.4	
No. BANNERS	NÚMERO	0	0	0	0	0	0.0								
No. SPOTS DE RADIO Y/O TV	NÚMERO	2	0	0	2	0	0.0								
No. FOLLETOS	NÚMERO	0	0	0	0	0	0.0								
No. POSTERS	NÚMERO	0	0	0	0	0	0.0								
No. CALENDARIOS	NÚMERO	0	0	0	0	0	0.0								
No. PINTA DE BARDAS	NÚMERO	0	0	0	0	0	0.0								
No. TRIPTICOS	NÚMERO	2	0	0	2	0	0.0								
SEGUIMIENTO								33,766.00	232,130.00	0.00	14,620.26	16,385.51	58,951.69	48.1	
No. SUPERVISIONES	NÚMERO	4	1	0	3	2	66.7								
ADMINISTRACIÓN								20,440.00	86,584.00	0.00	0.00	20,196.90	65,698.68	99.2	
INFORMES TÉCNICOS	NÚMERO	12	1	0	9	7	77.8								
INFORMES FINANCIEROS	NÚMERO	12	1	0	9	7	77.8								
TOTAL								539,349.00	524,514.00	24,285.08	20,842.42	391,466.78	218,967.75	81.3	